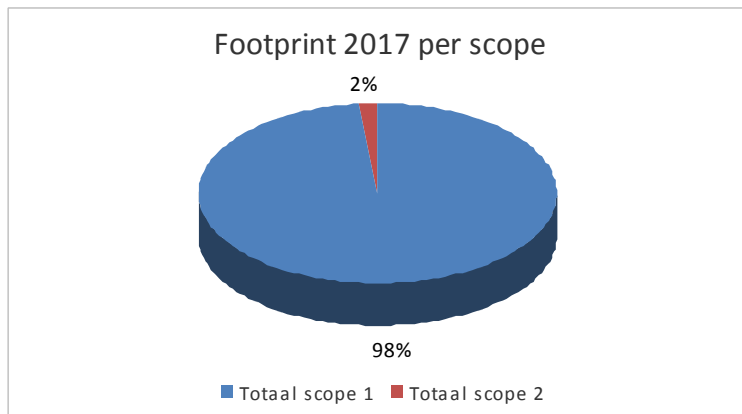
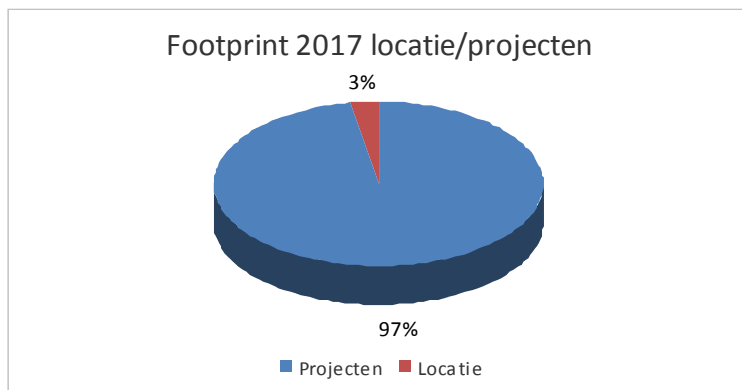
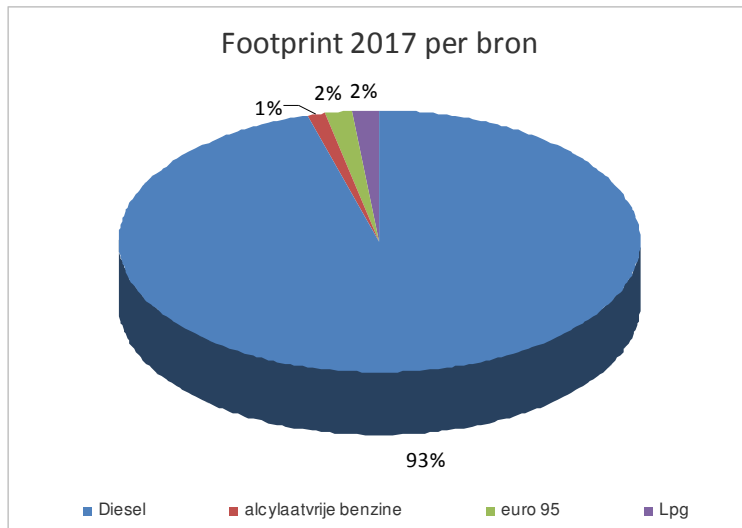


4.3 CO-2 footprint 2017

Tabel 2017

	Meeteenheid	Conversie	Verbruik 2017	CO-2 2017	%
Scope 1					
Diesel	liters	3,23	311.417	1.005.876	93%
Adblue	liters	1	2.100	2.100	0%
alcylaatvrije benzine	liters	3,225	3.855	12.432	1%
euro 95	liters	2,74	6.535	17.906	2%
Lpg	liters	1,806	9.289	16.776	2%
aardgas	m3	1,89	6.439	12.170	1%
koudemiddel airco	kg		0	0	0%
<i>Totaal scope 1</i>				1.067.260	98%
Scope 2					
electriciteit	kWh	0,649	27.417	17.794	2%
prive gebruik auto's	km's		0	0	0%
vlieguren	km's		0	0	0%
<i>Totaal scope 2</i>				17.794	2%
<i>Totaal scope 1 + scope 2</i>				1.085.054	100%





A. de Jonge VOF valt voor 2017 in de categorie 'klein bedrijf' (totale CO₂-uitstoot van de kantoren en bedrijfsruimten bedraagt maximaal (≤) 500 ton per jaar, en de totale CO₂-uitstoot van alle bouwplaatsen en productielocaties bedraagt maximaal (≤) 2.000 ton per jaar).