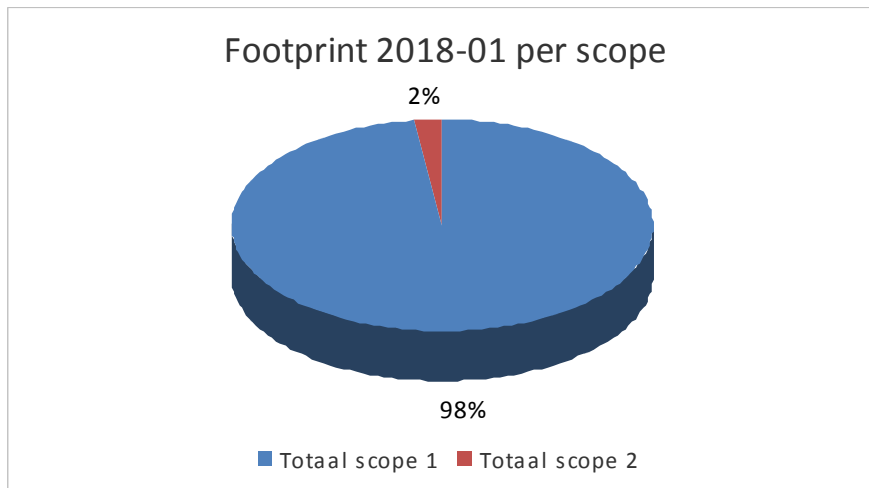
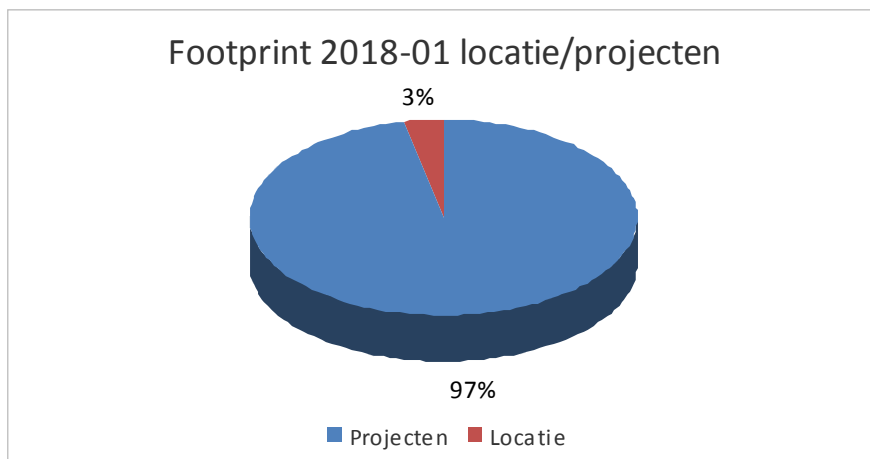
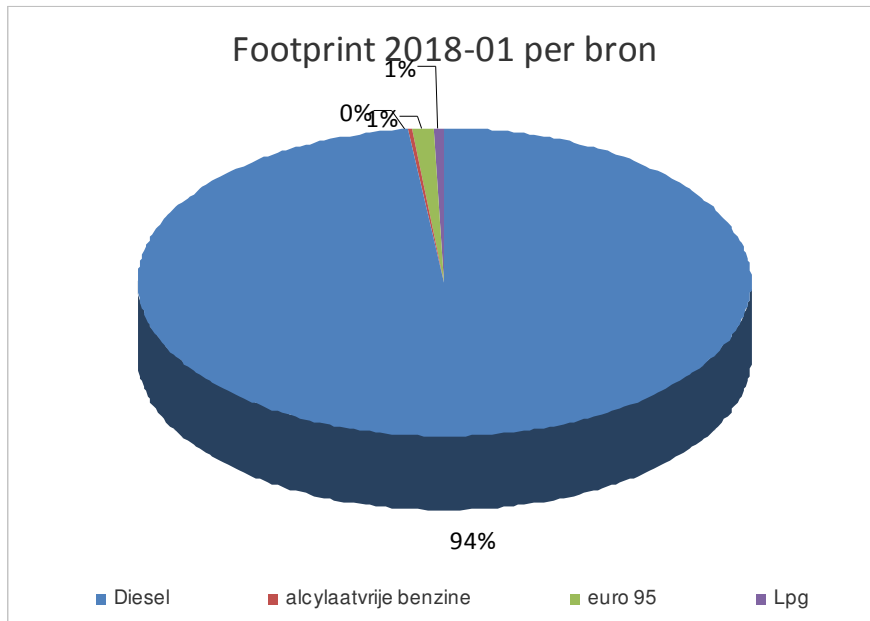


4.4 CO-2 footprint 2018-01

Tabel 2018-01

	Meeteenheid	Conversie	Verbruik 2018-01	CO-2 2018-01	%
Scope 1					
Diesel	liters	3,23	170.725	551.442	94%
Adblue	liters	1	1.000	1.000	0%
alcylaatvrije benzine	liters	3,225	540	1.742	0%
euro 95	liters	2,74	2.110	5.781	1%
Lpg	liters	1,806	2.157	3.896	1%
aardgas	m3	1,89	3.299	6.235	1%
koudemiddel airco	kg		0	0	0%
<i>Totaal scope 1</i>				570.095	98%
Scope 2					
electriciteit	kWh	0,649	21.106	13.698	2%
prive gebruik auto's	km's		0	0	0%
vliegreizen	km's		0	0	0%
<i>Totaal scope 2</i>				13.698	2%
<i>Totaal scope 1 + scope 2</i>				583.793	100%





A. de Jonge VOF valt voor 2018 naar verwachting in de categorie 'klein bedrijf' (totale CO₂-uitstoot van de kantoren en bedrijfsruimten bedraagt maximaal (≤) 500 ton per jaar, en de totale CO₂-uitstoot van alle bouwplaatsen en productielocaties bedraagt maximaal (≤) 2.000 ton per jaar).