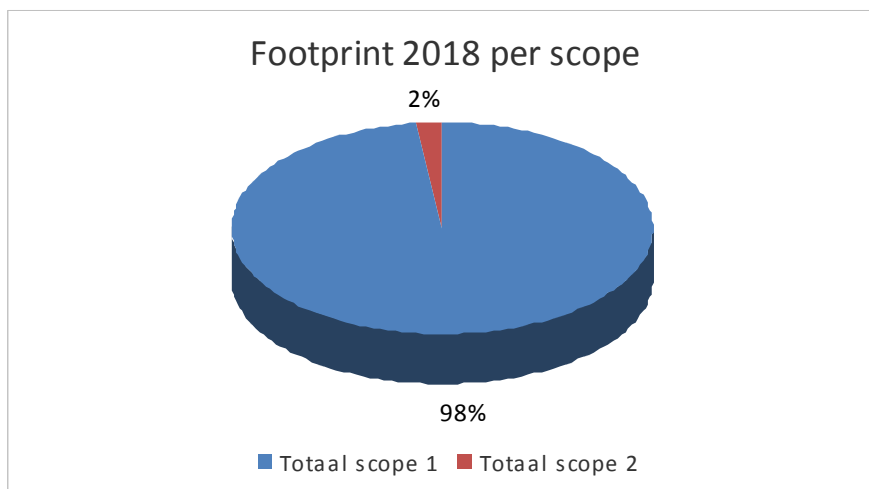
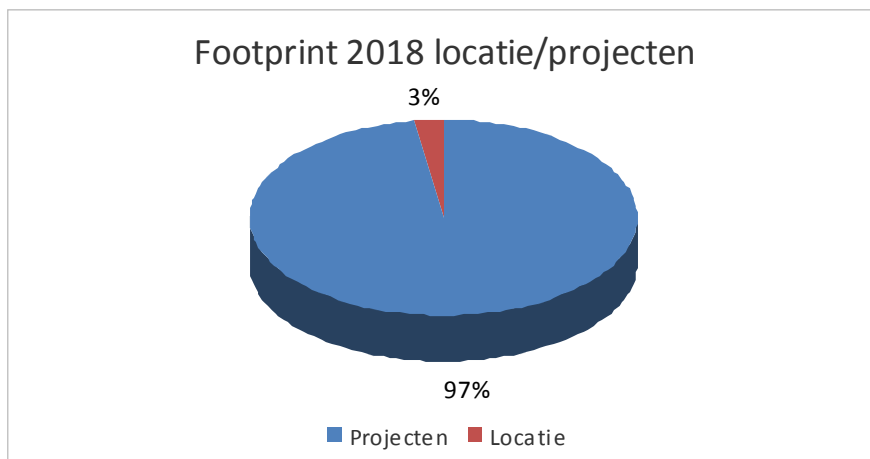
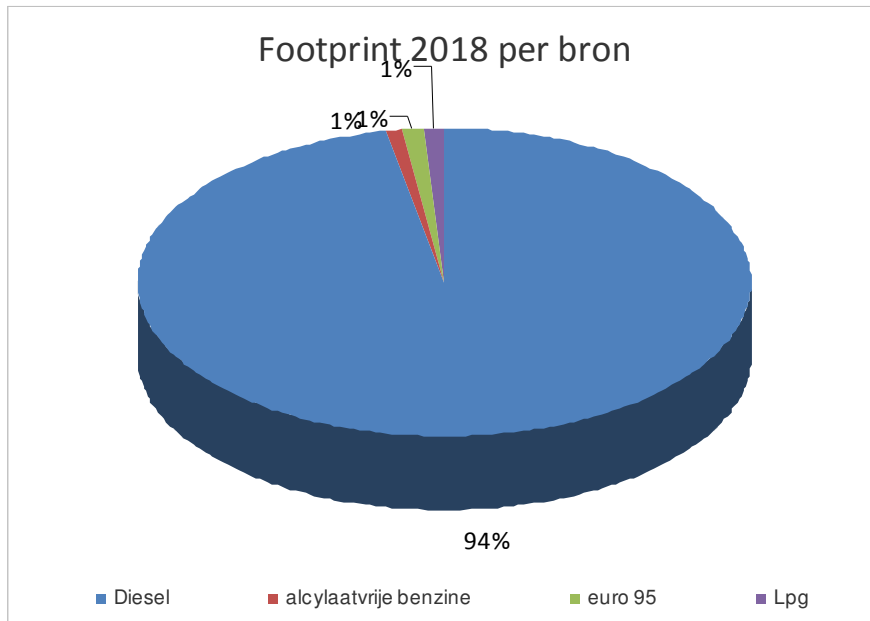


4.5 CO-2 footprint 2018 (volledig jaar)

	Meeteenheid	Conversie	Verbruik 2018	CO-2 2018	%
Scope 1					
Diesel	liters	3,23	344.723	1.113.455	94%
Adblue	liters	1	3.000	3.000	0%
alcylaatvrije benzine	liters	3,225	2.700	8.708	1%
euro 95	liters	2,74	5.168	14.160	1%
Lpg	liters	1,806	6.285	11.351	1%
aardgas	m3	1,89	4.227	7.989	1%
koudemiddel airco	kg		0	0	0%
<i>Totaal scope 1</i>				1.158.663	98%
Scope 2					
electriciteit	kWh	0,649	34.181	22.183	2%
prive gebruik auto's	km's		0	0	0%
vliegreizen	km's		0	0	0%
<i>Totaal scope 2</i>				22.183	2%
<i>Totaal scope 1 + scope 2</i>				1.180.846	100%





A. de Jonge VOF valt voor 2018 in de categorie 'klein bedrijf' (totale CO₂-uitstoot van de kantoren en bedrijfsruimten bedraagt maximaal (≤) 500 ton per jaar, en de totale CO₂-uitstoot van alle bouwplaatsen en productielocaties bedraagt maximaal (≤) 2.000 ton per jaar).