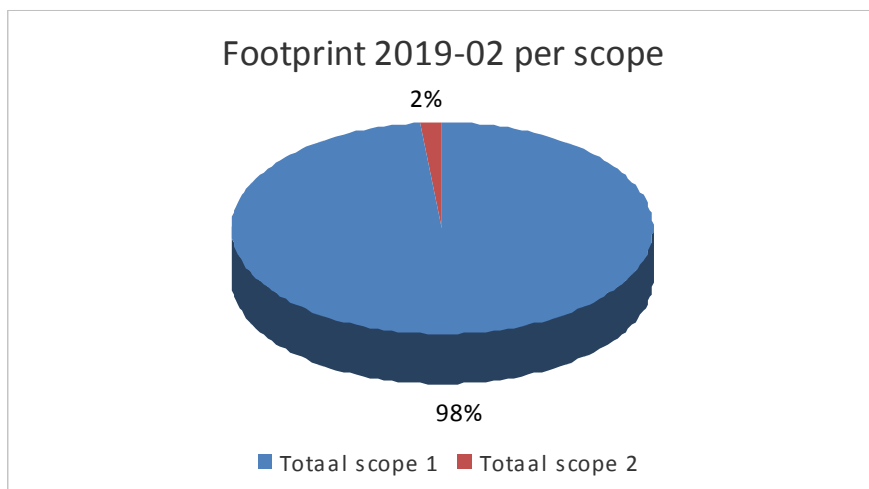
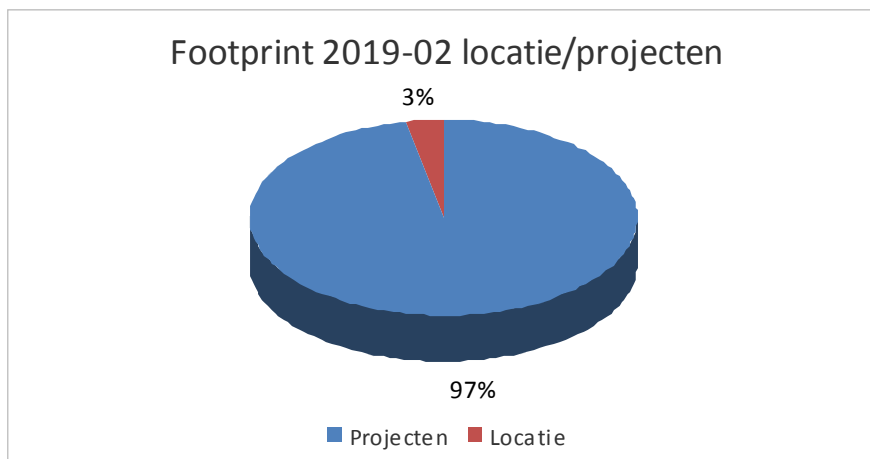
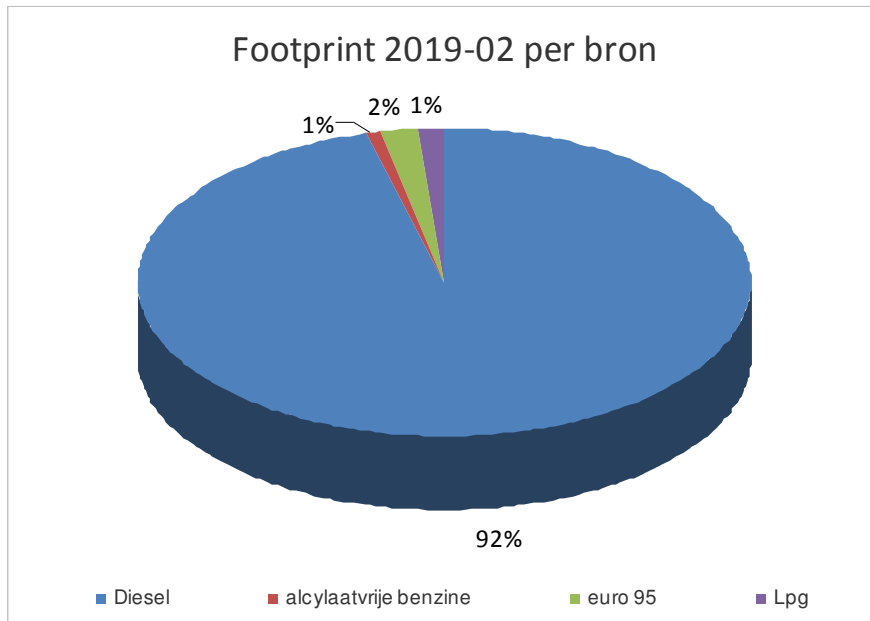


4.7 CO-2 footprint 2019 (volledig jaar)

	Meeteenheid	Conversie	Verbruik 2019-02	CO-2 2019-02	%
Scope 1					
Diesel	liters	3,23	321.821	1.039.482	92%
Adblue	liters	1	3.905	3.905	0%
alcylaatvrije benzine	liters	3,225	3.345	10.788	1%
euro 95	liters	2,74	7.961	21.813	2%
Lpg	liters	1,806	7.633	13.785	1%
aardgas	m3	2,728	5.921	16.152	1%
koudemiddel airco	kg		0	0	0%
<i>Totaal scope 1</i>				1.105.925	98%
Scope 2					
electriciteit	kWh	0,556	32.862	18.271	2%
prive gebruik auto's	km's		0	0	0%
vlieg्रेizen	km's		0	0	0%
<i>Totaal scope 2</i>				18.271	2%
<i>Totaal scope 1 + scope 2</i>				1.124.197	100%





A. de Jonge VOF valt voor 2019 in de categorie 'klein bedrijf' (totale CO₂-uitstoot van de kantoren en bedrijfsruimten bedraagt maximaal (≤) 500 ton per jaar, en de totale CO₂-uitstoot van alle bouwplaatsen en productielocaties bedraagt maximaal (≤) 2.000 ton per jaar).